





Szeretettel fogadunk

Telepitési útmutató

Verzion: Magyar

Nem jogilag kötelező, ingyenes fordítás

Ilyen egyszerűen működik

- 1 Letöltés** „My Dawonia“
Nyissa meg a Google Playstore (Android) vagy az Appstore (IOS) alkalmazást. Töltse le és telepítse a „My Dawonia“ alkalmazást.  
- 2 Regisztrálás**
Sikeres telepítés után nyissa meg az applikációt és kattintson a „Regisztráció“ gombra.
Adja meg az E-Mail címét és fogadja el a használati és irányelveket, majd kattintson a regisztráció gombra.
Egy aktiváló E-Mailt kapott a fentebb megadott E-Mail címre, kattintson az E-Mailben található linkre, majd adjon meg egy jelszavat a fiókjához.
Fogadja el a kérelmet az adatátvitelhez, hogy az információcsere működhessen.
- 3 Aktiváló kód** (Szerződésszám/Kod)
Az aktiválókód egy kombináció az ön szerződésszámából és egy levélben kapott biztonsági kódból. A szerződésszámát bármilyen levelünkön megtalálja, például a bérleti szerződésen. A biztonsági kódot a Január 14-i levelünkben találja.

Szerződésszám Kód

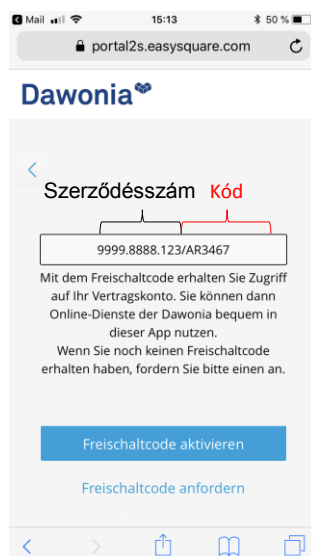
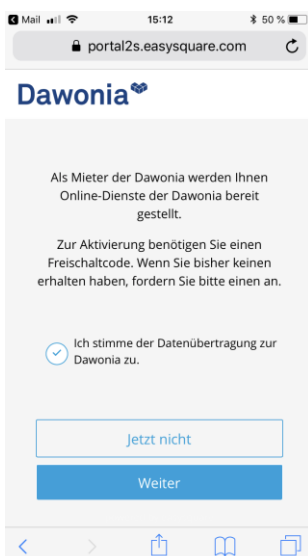
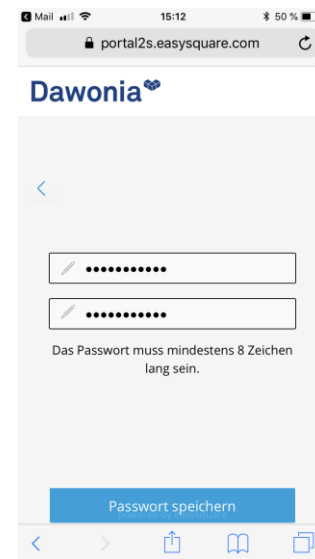
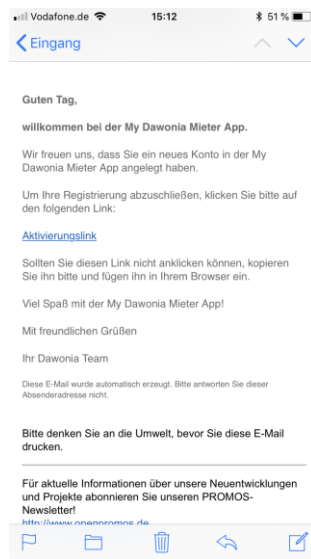
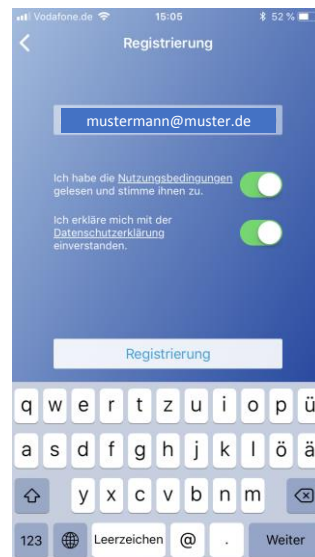
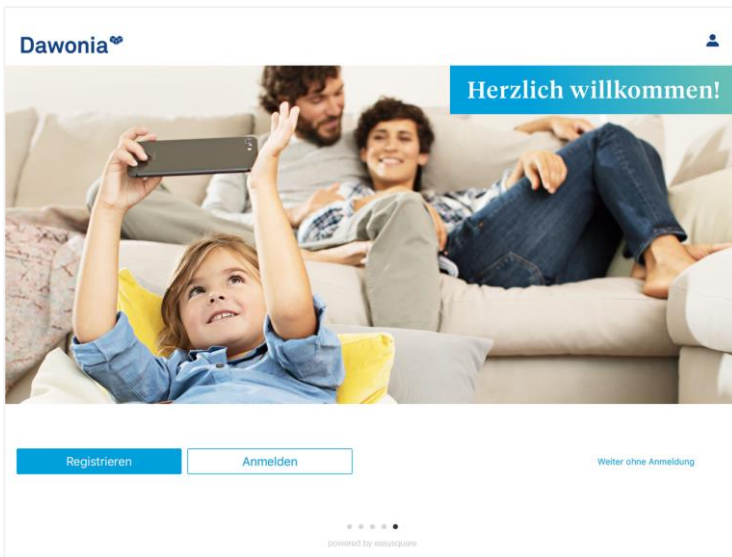
z. B. 9999.8888.123/AQ4BB9
oder 4050/9999.8888.123/AQ4BB9

◀ Kérjük vegye figyelembe a kis illetve nagybetűk írását, illetve a perjelet a biztonsági kód előtt!

- 4 Elkezdni**
Sikeres aktiváció után minden funkcióját használhatja az applikációnak

www.dawonia.de/app

Segítség ☎ 089-30617-0 vagy app@dawonia.de



Kérjük vegye figyelembe a kis illetve nagybetűk írását, illetve a perjelet a biztonsági kód előtt!