



## Karşılama


### kurulum talimatları

Sürüm: Türkçe  
Bağlayıcı olmayan, ücretsiz çeviri

## Ve bu kadar kolay

#### 1 Uygulamayı İndir

Google Play Store yada Apple App Store acin.  
"My Dawonia" Uygulamasini indirin.



#### 2 Kaydetmek „My Dawonia“

Uygulamayı indirdikten sonra, en son sayfaya gidin ve lütfen "Registrieren" basın.

Lütfen E-mailadresinizi yazın ve Kullanım Kosullarini kabul edin (akzeptieren).

E-mailadresinize gelen mesajdaki aktivasyon linkine basarak, kendinize bir sifre vermeniz gerekiyor.

Sizinle karşılıklı Kiracı bilgilerinde alış verişinde bulunabilmemiz için, Veri iletimi (Datenübertragung) onaylamanız gerekiyor.

#### 3 Acilis Kodu

Acilis kodunuz Kiracinummarasi yani (Mieternummer) (a) ve Kodu (b) kombinasyonundan oluşmaktadır. Kiracinummarasi (Mieternummer) (a) Kira Sözleşmesinde (Mietvertrag) üzerinde yada başka bir yazışmanın üzerinde bulabilirsiniz.

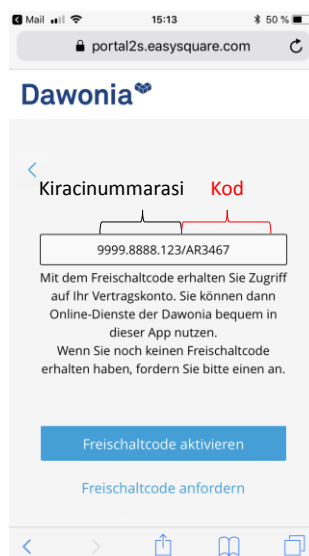
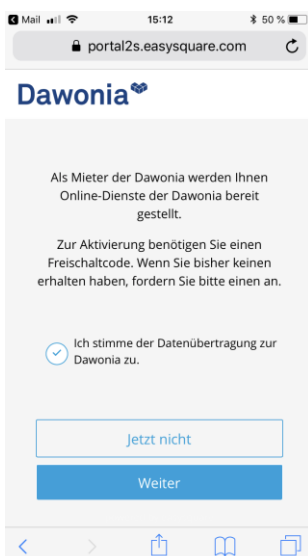
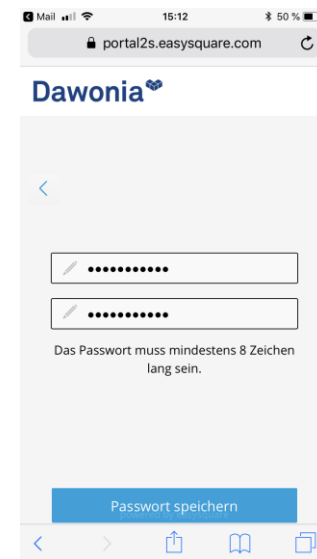
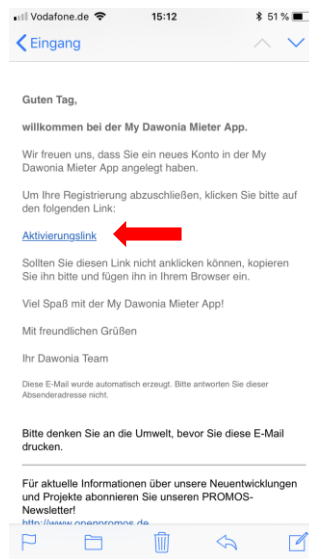
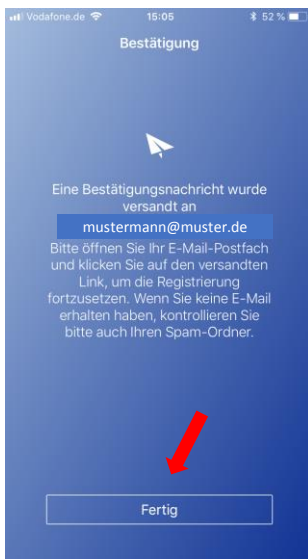
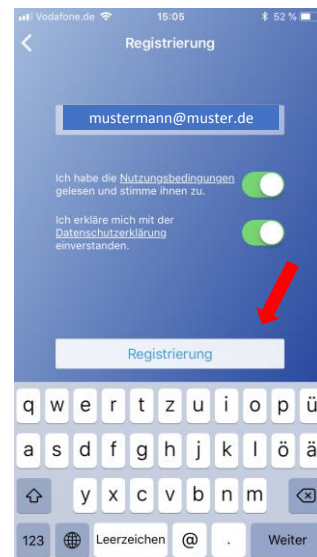
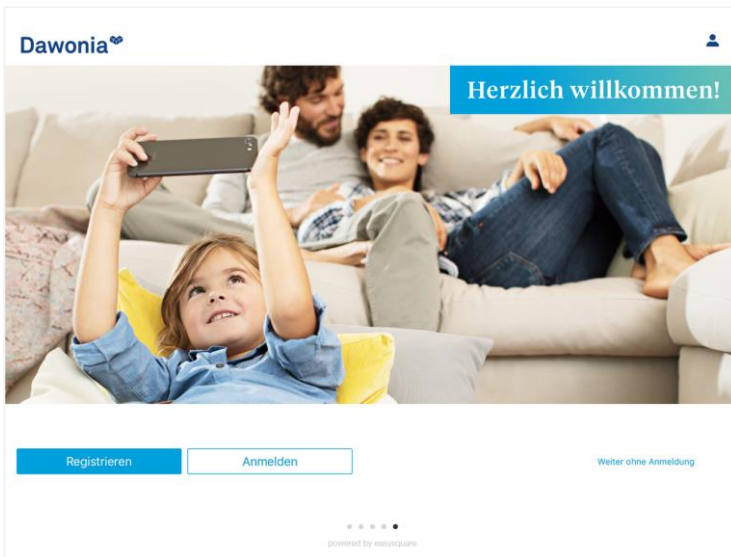
Kod (b) size 14.01.2019 göndermiş olduğumuz Mektubun 1 sayfasında bulabilirsiniz

Kiracinummarasi      Kod  
z. B.      9999.8888.123/AQ4BB9  
oder      4050/9999.8888.123/AQ4BB9

◀ Lütfen büyük ve küçük yazılış şekillerine ve Kodun basındaki eğik çizgiye / dikkat ediniz.

#### 4 Baslamak

Basarlı bir kayıtdan sonra, indirdiğiniz uygulamayı hemen hizmetinizde kullanabilirsiniz.



Lütfen büyük ve küçük yazılıs sekilerine ve Kodun basındaki egik çizgiyide / dikkat ediniz.